

**Per informazioni ed iscrizioni:**

sarasquizzato@venetoservizas.it  
Tel 049.5974489

**Sede del corso:**

La Scuola pratica di Ortodonzia  
si trova presso  
Veneto Servizi sas  
Via Riva del Grappa, 49 35013  
Cittadella (PD)

**Costo del corso: 4.200 + IVA (ovvero 5124 euro iva inclusa)**

Le iscrizioni, valutate in ordine di arrivo fino ad esaurimento posti, vengono considerate al ricevimento via fax allo 049.5972122 o via mail a sarasquizzato@venetoservizas.it dell'apposita scheda anagrafica compilata con copia dell'avenuto bonifico di **euro 500 VALIDO PER L'ISCRIZIONE.**

Il bonifico va intestato a VENETO SERVIZI SAS

IBAN IT16 Z058 5660 5001 5157 1043 015

Volksbank - Banca Popolare

con causale iscrizione CORSO AVANZATO DI ORTODONZIA 2020

**CORSO AVANZATO DI ORTODONZIA GENNAIO-DICEMBRE 2020**

Scheda iscrizione - da inviare via mail sarasquizzato@venetoservizas.it

COGNOME \_\_\_\_\_ NOME \_\_\_\_\_

RESIDENTE VIA \_\_\_\_\_ CAP \_\_\_\_\_

CITTA' \_\_\_\_\_ PROVINCIA \_\_\_\_\_ CELL \_\_\_\_\_

MAIL \_\_\_\_\_ PARTITA IVA \_\_\_\_\_

NATO A \_\_\_\_\_ IL \_\_\_\_\_ C.F. \_\_\_\_\_

**DATI DI FATTURAZIONE**

Intestazione \_\_\_\_\_

Via \_\_\_\_\_ cap \_\_\_\_\_ provincia \_\_\_\_\_

Citta' \_\_\_\_\_ partita iva \_\_\_\_\_

C.F. \_\_\_\_\_ PEC \_\_\_\_\_

CODICE FATTURAZIONE ELETTRONICA: \_\_\_\_\_

Autorizzo il trattamento dei miei dati personali ai sensi del Dlgs 196 del 30 giugno 2003 e dell'art. 13 GDPR (Regolamento UE 2016/679)

DATA \_\_\_\_\_ FIRMA \_\_\_\_\_

# CORSO AVANZATO DI ORTODONZIA

## Confrontarsi consapevoli con pazienti sempre più esigenti e "social-dipendenti"

### Gennaio - Dicembre 2020





## Direttore del corso

“L’ortodonzia è in assoluto la branca più vivace dell’odontoiatria che richiede un aggiornamento quotidiano a tratti affannoso. Non da meno il professionista è costretto a confrontarsi con pazienti e genitori che l’hanno “letto su internet” ed hanno aspettative che gli possono complicare il lavoro. ”

**Roberto Ferro**

Per questo è necessario conoscere approfonditamente la scienza e l’operatività ortodontica e appropriarsi dell’effervescente proposta merceologica da parte di case produttrici sempre più aggressive che hanno cambiato il target delle loro proposte passando dal dentista al paziente.

Al giorno d’oggi è diventato sempre più diffuso l’utilizzo delle miniviti per ottenere molteplici finalità (“the holy grail of orthodontics,” a solution to both compliance and controlled anchorage - Ghafari, 2015-) dall’espansione palatale scheletrica alla distalizzazione non compliance.










Il mercato, inoltre, richiede che si possano appropiare le malocclusioni in modo “invisibile” e il ricorso oramai obbligato degli allineatori trasparenti non può essere frutto di conoscenze superficiali con piani di trattamento decisi dalle case produttrici, ma rappresenta una branca specialistica a parte da studiare ed approfondire.

Il loro uso soprattutto nel passato è stato rivolto al mercato degli adulti i quali, però, hanno anche altri bisogni che vanno soddisfatti trattandoli con l’ortodonzia tradizionale quali l’uprighting dentale (per successive riabilitazioni impianto protesiche) come pure le complicanze parodontali per finire poi con l’ortodonzia pre e postchirurgica per i casi che necessitano del chirurgo ortodontico.

E per finire la tecnica del filo dritto è sì semplice, ma non garantisce a priori dei risultati ottimali. Essi possono essere ottenuti quando si conoscono i limiti di questa tecnica, quando s’imparano i tips and tricks per superarli e quando si sanno usare le mani per portare sugli archi quelle necessarie informazioni che permettono di conseguire un’ortodonzia d’eccellenza.

Sarà un anno di grande impegno in cui si sonderanno tutti gli orizzonti della moderna ortodonzia con il contributo di relatori di comprovata esperienza e fama nazionale, risultando al tempo stesso un anno di grande crescita professionale, per tutti.

## Programma

-  **VENERDI' 24 GENNAIO 2020 - dott. Fabio Giuntoli**  
Le asimmetrie in ortodonzia: dalla diagnosi differenziale alle differenti tipologie di trattamento  
L’inclusione canina: come prevenirla, come trattarla
  
-  **VENERDI' 21 FEBBRAIO 2020 - odt. Claudio Frontali**  
Muoviamo le mani in ortodonzia: dall’attivazione dei ganci di Adams a come “dare torque” su un arco dritto in tecnica straight wire (prima parte)
  
-  **VENERDI' 20 MARZO - dott. Arturo Fortini**  
Le estrazioni: perché e quali denti estrarre: dalle indicazioni più comuni alle forme più originali e successful di trattamenti estrattivi
  
-  **VENERDI' 17 APRILE**  
**Mattina:**  
dott. Fabrizio Lerda - Le estrazioni seriate  
  
**Pomeriggio:**  
dott. Roberto Ferro - Finishing
  
-  **VENERDI' 08 MAGGIO - odt. Claudio Frontali**  
Muoviamo le mani in ortodonzia: dall’attivazione dei ganci di Adams a come “dare torque” su un arco dritto in tecnica straight wire (seconda parte)
  
-  **VENERDI' 24 LUGLIO - dott. Arturo Fortini**  
I trattamenti interdisciplinari: chi fa cosa, quando
  
-  **GIOVEDI' 27 AGOSTO 2020 - odt. Fabio Fantozzi**  
Gli allineatori trasparenti
  
-  **VENERDI' 30 OTTOBRE - dott. Alvisè Caburlotto**  
I campi d’azione del digitale in ortodonzia: conoscerli al meglio per usufruirne correttamente
  
-  **VENERDI' 18 DICEMBRE**  
**Mattina:**  
dott. Alvisè Caburlotto e odt. Mariano Zocche - OSAS  
  
**Pomeriggio**  
dott. Fabio Federici Canova – Le miniviti

Per il programma dettagliato consulta [www.robtoferro.it](http://www.robtoferro.it)

CASI A CASO SUMMER EDITION:  
27-28-29 AGOSTO 2020